



## Werkseitige Bearbeitung


Beispiele für exclusiv, exclusiv-blende, compact, compact-blende und expona




Trennschnitte (Längsschnitt)




ABS-Kantenbeschichtung\*  
(Dickschichtlaminat 2 mm)




Ausklinkungen  
(Außenecke ausklinken)



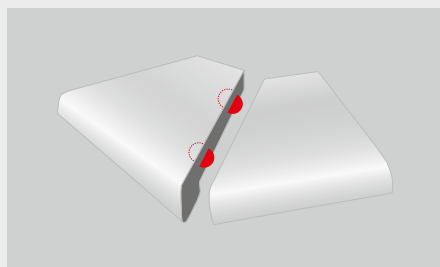
Ausklinkung Mitte




Hinterkante ausfalzen




Gehrungsschnitt\*\*




Gehrungsverbindung mit Lamellos\*\*




Lüftungsgitterausschnitt



Lüftungsslitze fräsen



Bohrungen für Schalter\*\*\*



Vorderkante bündig fräsen\*\*\*\*

- \* Nicht möglich bei exclusiv-blende und compact-blende.
- \*\* Bei exclusiv-blende und compact-blende auf Anfrage.
- \*\*\* Nur bei exclusiv-blende mit feststehender Blende 140 mm.
- \*\*\*\* Nur für exclusiv.

Weitere Informationen über unser Fensterbank-Komplettprogramm und Zubehör finden Sie unter [www.werzalit.com](http://www.werzalit.com)